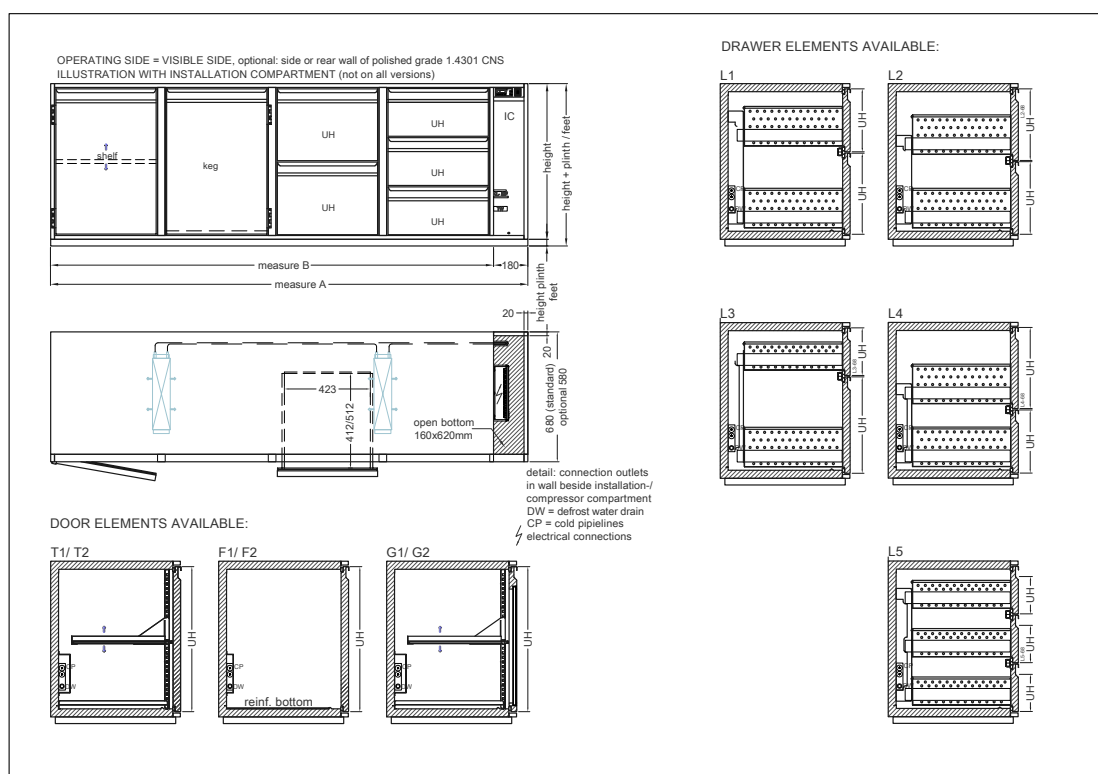


ACCESSOIRES & ÉQUIPEMENTS SPÉCIAUX

Couverture, hauteur 40 ou 50 mm	le mct	O-290 050	578,-
Sans base	réduction le mct	S-190 089	-68,-
Hauteur du socle 50 à 100 mm	le mct	S-190 090	189,-
Pieds réglables, à n'importe quelle hauteur (85-200 mm)	la paire	S-290 080	146,-
Panneau de socle (vissé)	le mct	S-290 160	145,-
Mobile sur roulettes, (hauteur 150 mm), 2 jeux de 4 roulettes, 2 avec freins		S-290 091	572,-
Serrure, intégré	par porte/charge	190 010	54,-
Baguette de séparation des bouteilles, en acier chrome-nickel, largeur modulaire 580 mm		190 020	23,-
Grille intermédiaire, réglable en haut., larg. mod. 580 mm		190 300	189,-
Panneau arrière en acier inoxydable, rectifié	le mct	190 330	153,-
Flanc en acier inoxydable, rectifié		190 340	119,-
Panneau à la place, à la place d'un dispositif à tirer	réduction	190 360	-391,-
Insert en verre isolant pour les éléments de tiroir			sur demande
Cadre enfichable, FK 8		190 454	199,-
Étagère, perforée FK 8		190 532	76,-
Compartment des machines aux dimensions spéciales	supplément		sur demande
Panneau de compensation, non isolé, jusqu'à 250 mm de large (à utiliser uniquement en dehors de l'entrepôt frigorifique)		290 340	125,-
Version en V4A			sur demande



ACCESSOIRES & ÉQUIPEMENTS SPÉCIAUX

Couverture, hauteur 40 ou 50 mm		le mct	O-290 050	578,-
Sans base	réduction	le mct	S-190 089	-68,-
Hauteur du socle 50 à 100 mm		le mct	S-190 090	189,-
Pieds réglables, à n'importe quelle hauteur (85-200 mm)		la paire	S-290 080	146,-
Panneau de socle (vissé)		le mct	S-290 160	145,-
Mobile sur roulettes, (hauteur 150 mm), 2 jeux de 4 roulettes, 2 avec freins			S-290 091	572,-
Serrure, intégré		par porte/charge	190 010	54,-
Baguette de séparation des bouteilles, en acier chrome-nickel, largeur modulaire 580 mm			190 020	23,-
Grille intermédiaire, réglable en haut., larg. mod. 580 mm			190 300	189,-
Panneau arrière en acier inoxydable, rectifié		le mct	190 330	153,-
Flanc en acier inoxydable, rectifié			190 340	19,-
Panneau à la place, à la place d'un dispositif à tirer	réduction		190 360	-391,-
Insert en verre isolant pour les éléments de tiroir				sur demande
Bac électrique d'évaporation de l'eau de condensation, 400 W, encastré, avec IC panneau à la place perforé et ventilateur inclus			E-190 216	854,-
Compartment des machines aux dimensions spéciales	supplément			sur demande
Panneau de compensation, non isolé, jusqu'à 250 mm de large (à utiliser uniquement en dehors de l'entrepôt frigorifique)			290 340	125,-
Régulateur et vanne d'expansion (pour les unités sans compartiment d'installation)			290 050ID	460,-
Vanne d'expansion, R134a ou R452A montée, conduites de raccordement sortant sur le côté			190 203	255,-
Soupape de détente R134a, avec buse interchangeable	supplément		190 212	46,-
Soupape de détente R452A, avec buse interchangeable	supplément		190 214	46,-
Contrôleur externe				sur demande
Électrovanne, type EVR, installée dans le circuit de réfrigération			193 064	205,-
Version en V4A				sur demande
Fixation de la chambre froide (sans compartiment d'installation, sans composants de réfrigération)				sur demande

SUPPLÉMENT à la place d'une porte – hauteur du corps 815 mm

Éléments de fût et de porte vitrée

Protection des bords des fûts et fond renforcé par des nervures de glissement pour accueillir des fûts EURO-KEG ou DIN-KEG de 50 litres avec bonde latérale. Ou garniture en verre isolant, grille intermédiaire réglable en hauteur pour bouteilles et éclairage intérieur (en couleur en option). Encadrement par un joint d'étanchéité magnétique pouvant être remplacé sans outils ; porte conformes à UVV 20 à ouvrir avec une force de 70 N depuis l'intérieur ; ferrage de porte à droite ou à gauche au choix ; angle d'ouverture de 180°.

MODÈLE	PROFOND. DU CORPS 580 MM			680 MM	
	HAUTEUR UTILE EN MM	RÉF.	PRIX	RÉF.	PRIX
	Élément de fût F1 – DIN à gauche, fond renforcé par des nervures de glissement				
	710	M-180 075	sans supplément	M-180 060	sans supplément
	Élément de fût F2 – DIN à droite, fond renforcé par des nervures de glissement				
	710	M-180 076	sans supplément	M-180 061	sans supplément
	Élément de porte double DT – sans longeron central, fond renforcé par des nervures de glissement				
	710	M-180 082	sans supplément	M-180 080	sans supplément
	Élément de porte vitrée G1 – DIN à gauche, tablette intermédiaire et éclairage intérieur				
	725	M-180 067	201,-	M-180 065	201,-
	Élément de porte vitrée G2 – DIN à droite, tablette intermédiaire et éclairage intérieur				
	725	M-180 068	201,-	M-180 066	201,-






ACCESSOIRES ET ÉQUIPEMENTS SPÉCIAUX

Grille intermédiaire à système de retenue réglable en hauteur	190 301	189,-	190 300	189,-
Dispositifs télescopique pour récipient, force portante 60 kg, pour 3/4/5 récipients à boissons Ø 225 mm, dim. : L 445 x P 454/545/665 mm, hauteur utile intérieure 690 mm	190 351	761,-	190 350	761,-
Serrure incorporée			190 010	54,-

SUPPLÉMENT à la place d'une porte – hauteur du corps 815 mm

Tiroirs

Tiroirs à extension complète en acier chrome-nickel, parois latérales perforées, encadrement doté d'un joint d'étanchéité magnétique, 2 barres de séparation des bouteilles par tiroir. Les tiroirs peuvent être fournis en cinq hauteurs utiles différentes : force portante 45 kg.

MODÈLE	PROFOND. DU CORPS 580 MM			680 MM	
	HAUTEUR UTILE EN MM	RÉF.	PRIX	RÉF.	PRIX
	Élément de tiroir L1, 2 extensions complètes				
	270 / 375	M-180 001	676,-	M-180 000	676,-
	Élément de tiroir L2, 2 extensions complètes				
	320 / 320	M-180 011	676,-	M-180 010	676,-
	Élément de tiroir L3, 2 extensions complètes				
	195 / 450	M-180 021	676,-	M-180 020	676,-
	Élément de tiroir L4, 2 extensions complètes				
	375 / 270	M-180 031	676,-	M-180 030	676,-
	Élément de tiroir L5, 3 extensions complètes				
	195 / 195 / 195	M-180 041	1.389,-	M-180 040	1.389,-

ACCESSOIRES ET ÉQUIPEMENTS SPÉCIAUX

Serrure incorporée		190 010	54,-
Séparateur des bouteilles en inox, largeur modulaire 580 mm	la pièce	190 020	23,-
Panneau à la place d'un dispositif à tirer	réduction	190 360	-391,-
Garniture en verre isolant pour éléments de tiroirs			sur demande

Aspect visuel

Cadre décoratif pour portes et tiroirs

Cadre en acier chrome-nickel, poncé ; pour accueillir une plaque décorative (max. 1,5 mm d'épaisseur), non monté.

CONVIENT À FACE DE TIROIR / DE PORTE	DIMENSION LARGEUR X HAUTEUR	DÉSIGNATION	PLAQUE DÉCOR LARGEUR X HAUTEUR	RÉF.	PRIX
Tiroir NH 145 mm	525 x 190 mm	DR 150	522 x 115 mm	190 390	89,-
Tiroir NH 195 mm	525 x 250 mm	DR 200	522 x 175 mm	190 380	92,-
Tiroir NH 245 mm	525 x 305 mm	DR 250	522 x 230 mm	190 394	99,-
Tiroir NH 270 mm	525 x 330 mm	DR 275	522 x 255 mm	190 382	102,-
Tiroir NH 315 mm	525 x 380 mm	DR 320	522 x 305 mm	190 381	103,-
Tiroir NH 345 mm	525 x 405 mm	DR 350	522 x 330 mm	190 391	104,-
Tiroir NH 375 mm	525 x 430 mm	DR 380	522 x 355 mm	190 383	113,-
Tiroir NH 420 mm	525 x 480 mm	DR 425	522 x 405 mm	190 392	117,-
Tiroir NH 450 mm	525 x 510 mm	DR 455	522 x 435 mm	190 384	117,-
Tiroir NH 730 mm	525 x 760 mm	DR 730	522 x 685 mm	190 385	158,-
Tiroir NH 780 mm	525 x 810 mm	DR 780	522 x 735 mm	190 393	159,-

Cadre décoratif pour largeurs modulaires 350 mm et 500 mm sur demande !

Supplément pour pièces en acier chrome-nickel à revêtement

Couleurs RAL et nature de la surface à sélectionner librement en vertu du nuancier RAL.

DÉSIGNATION	RÉF.	PRIX
Vantail de porte	190 341	309,-
Vantail de tiroir	190 342	212,-
Panneau du compartiment machine	190 343	153,-
Panneau du compartiment d'installation	190 344	135,-
Autres panneaux (panneau d'ajustage, de compensation, d'évier)	190 345	135,-
Cadre en tube profilé, montant compris, par mètre courant de longueur d'appareil (minimale 1 mct)	190 346	384,-