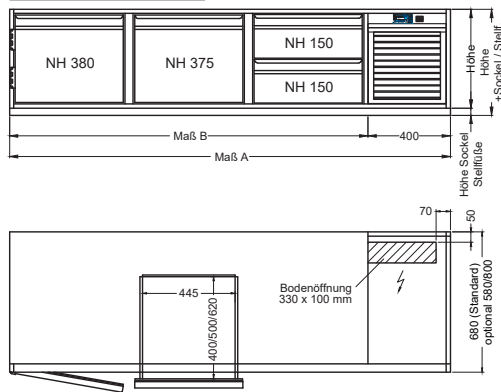
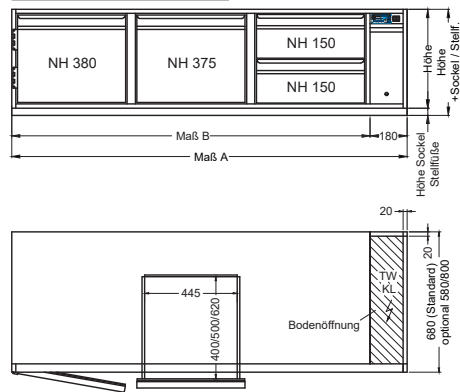


BEDIENSEITE = SICHTSEITE, optional: Seiten- oder Rückwand in CNS geschliffen

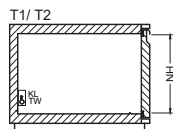
## STECCKERFERTIG



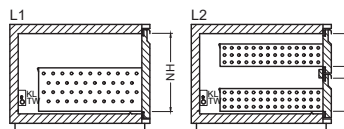
## ZENTRALGEKÜHLT



ERHÄLTICHE TÜRELEMENTE:



ERHÄLTICHE LADENELEMENTE:



DETAIL LEITUNGSAusGÄNGE  
in der Seitenwand zum  
Maschinen-/Installationsfach  
TW = Tauwasseranschluss  
KL = Kälteleitungen  
⚡ Elektro- und Steueranschluss

## EINRICHTUNGSVARIANTEN

Ladenelement UL1



Art.Nr.: M-190 111  
Mehrpreis: 195,-

Ladenelement UL2



Art.Nr.: M-190 105  
Mehrpreis: 694,-

## ZUBEHÖR UND SONDERAUSSTATTUNG

Abdeckung, Höhe 40 bzw. 50 mm		pro lfm	O-290 050	578,-
Ohne Sockel	Minderpreis	pro lfm	S-190 089	-68,-
Sockelhöhe 50 bis 100 mm		pro lfm	S-190 090	189,-
Stellfüße, in beliebiger Höhe (85-200 mm)		je Paar	S-290 080	146,-
Sockelblende (geschraubt)		pro lfm	S-290 160	145,-
Fahrbar auf Rollen, (Höhe 150 mm), 2 Garnituren mit 4 Rollen, 2 davon mit Feststeller			S-290 091	572,-
Schloss, eingebaut		je Tür/Lade	190 010	54,-
Flaschentrennstab, aus CNS, Rasterbreite 580 mm (je Lade 2 Stk. serienmäßig enthalten)			190 020	23,-
Zwischenrost, höhenverstellbar, für Rasterbreite 580 mm			190 300	189,-
Rückwand aus Chromnickelstahl, geschliffen		pro lfm	190 330	153,-
Seitenwand aus Chromnickelstahl, geschliffen			190 340	119,-
Blende, anstelle eines Zuges	Minderpreis		190 360	-391,-
Isolierglaseinsatz für Schubladenelemente				auf Anfrage
Elektrische Tauwasserverdunstungsschale (für zentralgekühlte Geräte), 400 W, eingebaut, inkl. gelochter IF-Blende und Lüfter			E-190 216	854,-
Maschinen-/Installationsfach in Sonderabmessungen	Mehrpreis			auf Anfrage
Ausgleichsblende, unisoliert, bis 250 mm Breite (nur außerhalb des Kühlraumes zu verwenden)			290 340	125,-
Fremdregler (bei zentralgekühlten Geräten)				auf Anfrage
Ohne Regler und Expansionsventil (bei zentralgekühlten Geräten)	Minderpreis		M-290 040	-460,-
Elektromagnetventil, Type EVR, im Kältekreis eingebaut			193 064	205,-
Ausführung in V4A				auf Anfrage